



Modèle (Eau froid): M 250 11/160 CLASSIC

Puissance
230V - 2600 W - 50 Hz

Pression de travail
145 bar

Débit
11 l/min

Vitesse de rotation
1400 rpm

Tuyaut de pression
10 m

Poids
40 kg

Total stop
Oui

Easy start
Oui

Réservoir de détergent amovible
avec niveau visible extérieur
3,5 l

Temp. max. Admission d'eau
30°C


Dimensions (LxLxH)
54cm x 44cm x 68cm

Normes et certifications
CE - RoHS


Sous réserve de modifications des données techniques.



1 UTILISATION VERTICALE




2 UTILISATION HORIZONTALE



- Boîtier robuste en plastique moulé par injection.
- Rangement ergonomique de la lance et du pistolet.
- Poignée avec supports pour câble et tuyau.
- Entretien simplifié en retirant simplement le capot.
- Grandes roues pour faciliter la montée et descente de marches et accroître la manœuvrabilité sur sol irrégulier.
- Réglage du détergent avec filtre
- Aspiration régulée du détergent à basse pression.
- Manomètre.
- Moteur 4 pôles bien surdimensionné et protégé par de la peinture.
- Vanne de déchargement professionnelle intégrée.
- Total Stop différé.
- Pompes auto-amorçantes avec dispositif Easy-Start sur les modèles monophasés.
- Interrupteur rotatif.

Accessoires standards
CLASSIC MODELE



Accessoires standards
EXTRA MODELE

